



NÚM.	MODELO	IMAGEN	DESCRIPCIÓN	MEDIDA	CANTIDAD	TIPO	CBM
1	GPS-075-02		JUEGO TEMÁTICO INFANTIL, MODELO GPS-075-02 FABRICADO EN ACERO GALVANIZADO LIMPIADO A CHORRO DE ARENA. ELEMENTOS METÁLICOS CON TERMINACIÓN EN PINTURA HORNEADA EN POLVO ELECTROSTÁTICA A TRIPLE CAPA IDEAL PARA INTERPERIE CON PRETRATAMIENTO EN FOSFATO DE ZINC RESISTENTE A RAYOS UV. PLATAFORMA DE LÁMINA DE ACERO PLEGADA 300, MARCO DE ACERO EXTERIOR E INTERIOR PARA REFORZAR Y OFRECER ALTA DURABILIDAD. PERFORACIONES DISTRIBUIDAS UNIFORMEMENTE PARA DRENAR LÍQUIDOS. ACABADO PVC COATING ANTIDERRAPANTE. JUEGO ARMADO CON PROCESO DE SOLDADURA A MIG. INCLUYE COMPONENTES DE PLÁSTICO ROTOMOLEDEADO EN POLIETILENO DE ALTA DENSIDAD CON PROTECCIÓN UV. INCLUYE RESBALADILLA Y TECHO DE PLÁSTICO ROTOMOLEDEADO. PANEL INTERACTIVO, PASAMANOS Y ESCALERA Y ELEMENTOS DECORATIVOS. EDADES: 5 A 12 AÑOS. MEDIDAS: 858*689*406.	858*689*406	1	JUEGO INFANTIL	16
1	GPS-084-02		JUEGO TEMÁTICO INFANTIL, MODELO GPS-084-02. FABRICADO EN ACERO GALVANIZADO LIMPIADO A CHORRO DE ARENA. ELEMENTOS METÁLICOS CON TERMINACIÓN EN PINTURA HORNEADA EN POLVO ELECTROSTÁTICA A TRIPLE CAPA IDEAL PARA INTERPERIE CON PRETRATAMIENTO EN FOSFATO DE ZINC RESISTENTE A RAYOS UV. PLATAFORMA DE LÁMINA DE ACERO PLEGADA 300, MARCO DE ACERO EXTERIOR E INTERIOR PARA REFORZAR Y OFRECER ALTA DURABILIDAD. PERFORACIONES DISTRIBUIDAS UNIFORMEMENTE PARA DRENAR LÍQUIDOS. ACABADO PVC COATING ANTIDERRAPANTE. JUEGO ARMADO CON PROCESO DE SOLDADURA A MIG. INCLUYE COMPONENTES DE PLÁSTICO ROTOMOLEDEADO EN POLIETILENO DE ALTA DENSIDAD CON PROTECCIÓN UV. INCLUYE TECHO Y DOS RESBALADILLAS DE PLÁSTICO ROTOMOLEDEADO. PANEL INTERACTIVO Y ELEMENTOS DECORATIVOS. EDADES: 5 A 12 AÑOS. MEDIDAS: 795*710*418.	795*710*418	1	JUEGO INFANTIL	13
2	GPS-087-01		JUEGO TEMÁTICO INFANTIL MODELO GPS-087-01, FABRICADO EN ACERO GALVANIZADO LIMPIADO A CHORRO DE ARENA. ELEMENTOS METÁLICOS CON TERMINACIÓN EN PINTURA HORNEADA EN POLVO ELECTROSTÁTICA A TRIPLE CAPA IDEAL PARA INTERPERIE CON PRETRATAMIENTO EN FOSFATO DE ZINC RESISTENTE A RAYOS UV. PLATAFORMA DE LÁMINA DE ACERO PLEGADA 300, MARCO DE ACERO EXTERIOR E INTERIOR PARA REFORZAR Y OFRECER ALTA DURABILIDAD. PERFORACIONES DISTRIBUIDAS UNIFORMEMENTE PARA DRENAR LÍQUIDOS. ACABADO PVC COATING ANTIDERRAPANTE. JUEGO ARMADO CON PROCESO DE SOLDADURA A MIG. INCLUYE COMPONENTES DE PLÁSTICO ROTOMOLEDEADO EN POLIETILENO DE ALTA DENSIDAD CON PROTECCIÓN UV. INCLUYE RESBALADILLA Y TECHO DE PLÁSTICO ROTOMOLEDEADO. PANEL INTERACTIVO, PASAMANOS Y ESCALERA Y ELEMENTOS DECORATIVOS. EDADES: 5 A 12 AÑOS. MEDIDAS: 779*412*371.	779*412*371	1	JUEGO INFANTIL	12
3	GPS-4-Y1220621-3		JUEGO TEMÁTICO INFANTIL, MODELO GPS-4-Y1220621-3. FABRICADO EN ACERO GALVANIZADO LIMPIADO A CHORRO DE ARENA. ELEMENTOS METÁLICOS CON TERMINACIÓN EN PINTURA HORNEADA EN POLVO ELECTROSTÁTICA A TRIPLE CAPA IDEAL PARA INTERPERIE CON PRETRATAMIENTO EN FOSFATO DE ZINC RESISTENTE A RAYOS UV. PLATAFORMA DE LÁMINA DE ACERO PLEGADA 300, MARCO DE ACERO EXTERIOR E INTERIOR PARA REFORZAR Y OFRECER ALTA DURABILIDAD. PERFORACIONES DISTRIBUIDAS UNIFORMEMENTE PARA DRENAR LÍQUIDOS. ACABADO PVC COATING ANTIDERRAPANTE. JUEGO ARMADO CON PROCESO DE SOLDADURA A MIG. INCLUYE COMPONENTES DE PLÁSTICO ROTOMOLEDEADO EN POLIETILENO DE ALTA DENSIDAD CON PROTECCIÓN UV. INCLUYE DOS COLUMPIOS DE BANDA DE CAUCHO, TECHO Y DOS RESBALADILLAS DE PLÁSTICO ROTOMOLEDEADO. PANEL INTERACTIVO. EDADES: 5 A 12 AÑOS. MEDIDAS: 791*396*380.	791*396*380	1	JUEGO INFANTIL	9
4	GPS-03701		JUEGO TEMÁTICO INFANTIL, MODELO GPS-03701. FABRICADO EN ACERO GALVANIZADO LIMPIADO A CHORRO DE ARENA. ELEMENTOS METÁLICOS CON TERMINACIÓN EN PINTURA HORNEADA EN POLVO ELECTROSTÁTICA A TRIPLE CAPA IDEAL PARA INTERPERIE CON PRETRATAMIENTO EN FOSFATO DE ZINC RESISTENTE A RAYOS UV. PLATAFORMA DE LÁMINA DE ACERO PLEGADA 300, MARCO DE ACERO EXTERIOR E INTERIOR PARA REFORZAR Y OFRECER ALTA DURABILIDAD. PERFORACIONES DISTRIBUIDAS UNIFORMEMENTE PARA DRENAR LÍQUIDOS. ACABADO PVC COATING ANTIDERRAPANTE. JUEGO ARMADO CON PROCESO DE SOLDADURA A MIG. INCLUYE COMPONENTES DE PLÁSTICO ROTOMOLEDEADO EN POLIETILENO DE ALTA DENSIDAD CON PROTECCIÓN UV. INCLUYE TECHO Y DOS RESBALADILLAS DE PLÁSTICO ROTOMOLEDEADO. PANEL INTERACTIVO Y ELEMENTOS DECORATIVOS. EDADES: 5 A 12 AÑOS. MEDIDAS: 736*574*400.	736*574*400	1	JUEGO INFANTIL	8
5	GPS-4-Y1231110-1		JUEGO TEMÁTICO INFANTIL, MODELO GPS-4-Y1231110-1. FABRICADO EN ACERO GALVANIZADO LIMPIADO A CHORRO DE ARENA. ELEMENTOS METÁLICOS CON TERMINACIÓN EN PINTURA HORNEADA EN POLVO ELECTROSTÁTICA A TRIPLE CAPA IDEAL PARA INTERPERIE CON PRETRATAMIENTO EN FOSFATO DE ZINC RESISTENTE A RAYOS UV. POSTES DE TUBO DE ACERO FALVANIZADO DE 4". CÉDULA 30. ESTRUCTURAS SECUNDARIAS EN TUBO DE ACERO DE 1 1/2" DE DIÁMETRO. PLATAFORMA DE LÁMINA DE ACERO PLEGADA 300, MARCO DE ACERO EXTERIOR E INTERIOR PARA REFORZAR Y OFRECER ALTA DURABILIDAD. PERFORACIONES DISTRIBUIDAS UNIFORMEMENTE PARA DRENAR LÍQUIDOS. ACABADO PVC COATING ANTIDERRAPANTE. JUEGO ARMADO CON PROCESO DE SOLDADURA A MIG. INCLUYE DOS RESBALADILLAS DE PLÁSTICO ROTOMOLEDEADO. PANEL INTERACTIVO Y ELEMENTOS DECORATIVOS. EDADES: 5 A 12 AÑOS. MEDIDAS: 630*363*393.	630*363*393	1	JUEGO INFANTIL	8











NÚM.	MODELO	IMAGEN	DESCRIPCIÓN	MEDIDA	CANTIDAD	TIPO	CBM
6	GPS-4-Y1231110-2		JUEGO TEMÁTICO INFANTIL, MODELO GPS-4-Y1231110-2. FABRICADO EN ACERO GALVANIZADO LIMPIADO A CHORRO DE ARENA. ELEMENTOS METÁLICOS CON TERMINACIÓN EN PINTURA HORNEADA EN POLVO ELECTROSTÁTICA A TRIPLE CAPA IDEAL PARA INTERPERIE CON PRETRATAMIENTO EN FOSFATO DE ZINC RESISTENTE A RAYOS UV. PLATAFORMA DE LÁMINA DE ACERO PLEGADA 300, MARCO DE ACERO EXTERIOR E INTERIOR PARA REFORZAR Y OFRECER ALTA DURABILIDAD. PERFORACIONES DISTRIBUIDAS UNIFORMEMENTE PARA DRENAR LÍQUIDOS. ACABADO PVC COATING ANTIDERRAPANTE. JUEGO ARMADO CON PROCESO DE SOLDADURA A MIG. INCLUYE COMPONENTES DE PLÁSTICO ROTOMOLDEADO EN POLIETILENO DE ALTA DENSIDAD CON PROTECCIÓN UV. INCLUYE DOS COLUMPIOS DE BANDA DE CAUCHO, TECHO DE PLÁSTICO Y RESBALADILLA ROTOMOLDEADO, PANEL INTERACTIVO Y ELEMENTOS DECORATIVOS. EDADES: 5 A 12 AÑOS. MEDIDAS: 594*548*352.	594*548*352	1	JUEGO INFANTIL	6
7	GPS-4-Y1231110-3		JUEGO TEMÁTICO INFANTIL, MODELO GPS-4-Y1231110-3. FABRICADO EN ACERO GALVANIZADO LIMPIADO A CHORRO DE ARENA. ELEMENTOS METÁLICOS CON TERMINACIÓN EN PINTURA HORNEADA EN POLVO ELECTROSTÁTICA A TRIPLE CAPA IDEAL PARA INTERPERIE CON PRETRATAMIENTO EN FOSFATO DE ZINC RESISTENTE A RAYOS UV. PLATAFORMA DE LÁMINA DE ACERO PLEGADA 300, MARCO DE ACERO EXTERIOR E INTERIOR PARA REFORZAR Y OFRECER ALTA DURABILIDAD. PERFORACIONES DISTRIBUIDAS UNIFORMEMENTE PARA DRENAR LÍQUIDOS. ACABADO PVC COATING ANTIDERRAPANTE. JUEGO ARMADO CON PROCESO DE SOLDADURA A MIG. INCLUYE COMPONENTES DE PLÁSTICO ROTOMOLDEADO EN POLIETILENO DE ALTA DENSIDAD CON PROTECCIÓN UV. INCLUYE DOS RESBALADILLAS DE PLÁSTICO ROTOMOLDEADO, PANEL INTERACTIVO Y ELEMENTO DECORATIVO. EDADES: 5 A 12 AÑOS. MEDIDAS: 573*371*220.	573*371*220	1	JUEGO INFANTIL	6
8	GPS-04901		JUEGO TEMÁTICO INFANTIL, MODELO GPS-04901. FABRICADO EN ACERO GALVANIZADO LIMPIADO A CHORRO DE ARENA. ELEMENTOS METÁLICOS CON TERMINACIÓN EN PINTURA HORNEADA EN POLVO ELECTROSTÁTICA A TRIPLE CAPA IDEAL PARA INTERPERIE CON PRETRATAMIENTO EN FOSFATO DE ZINC RESISTENTE A RAYOS UV. PLATAFORMA DE LÁMINA DE ACERO PLEGADA 300, MARCO DE ACERO EXTERIOR E INTERIOR PARA REFORZAR Y OFRECER ALTA DURABILIDAD. PERFORACIONES DISTRIBUIDAS UNIFORMEMENTE PARA DRENAR LÍQUIDOS. ACABADO PVC COATING ANTIDERRAPANTE. JUEGO ARMADO CON PROCESO DE SOLDADURA A MIG. INCLUYE COMPONENTES DE PLÁSTICO ROTOMOLDEADO EN POLIETILENO DE ALTA DENSIDAD CON PROTECCIÓN UV. INCLUYE RESBALADILLA Y TECHO DE PLÁSTICO ROTOMOLDEADO, PANEL INTERACTIVO, PASAMANOS Y ESCALERA Y ELEMENTOS DECORATIVOS. EDADES: 5 A 12 AÑOS. MEDIDAS: 690*374*480.	690*374*480	1	JUEGO INFANTIL	5
9	GPS-W0231117-1		JUEGO TEMÁTICO INFANTIL, MODELO GPS-W0231117-1. FABRICADO EN ACERO GALVANIZADO LIMPIADO A CHORRO DE ARENA. ELEMENTOS METÁLICOS CON TERMINACIÓN EN PINTURA HORNEADA EN POLVO ELECTROSTÁTICA A TRIPLE CAPA IDEAL PARA INTERPERIE CON PRETRATAMIENTO EN FOSFATO DE ZINC RESISTENTE A RAYOS UV. PLATAFORMA DE LÁMINA DE ACERO PLEGADA 300, MARCO DE ACERO EXTERIOR E INTERIOR PARA REFORZAR Y OFRECER ALTA DURABILIDAD. PERFORACIONES DISTRIBUIDAS UNIFORMEMENTE PARA DRENAR LÍQUIDOS. ACABADO PVC COATING ANTIDERRAPANTE. JUEGO ARMADO CON PROCESO DE SOLDADURA A MIG. INCLUYE COMPONENTES DE PLÁSTICO ROTOMOLDEADO EN POLIETILENO DE ALTA DENSIDAD CON PROTECCIÓN UV. INCLUYE DOS COLUMPIOS DE BANDA DE CAUCHO, TECHO DE PLÁSTICO ROTOMOLDEADO, PANEL INTERACTIVO. EDADES: 5 A 12 AÑOS. MEDIDAS: 512*298*340.	512*298*340	1	JUEGO INFANTIL	5
10	GPS-07101		JUEGO TEMÁTICO INFANTIL, MODELO GPS-07101. FABRICADO EN ACERO GALVANIZADO LIMPIADO A CHORRO DE ARENA. ELEMENTOS METÁLICOS CON TERMINACIÓN EN PINTURA HORNEADA EN POLVO ELECTROSTÁTICA A TRIPLE CAPA IDEAL PARA INTERPERIE CON PRETRATAMIENTO EN FOSFATO DE ZINC RESISTENTE A RAYOS UV. POSTES DE TUBO DE ACERO FALVANIZADO DE 4" CÉDULA 30. ESTRUCTURAS SECUNDARIAS EN TUBO DE ACERO DE 1 1/2" DE DIÁMETRO. PLATAFORMA DE LÁMINA DE ACERO PLEGADA 300, MARCO DE ACERO EXTERIOR E INTERIOR PARA REFORZAR Y OFRECER ALTA DURABILIDAD. PERFORACIONES DISTRIBUIDAS UNIFORMEMENTE PARA DRENAR LÍQUIDOS. ACABADO PVC COATING ANTIDERRAPANTE. JUEGO ARMADO CON PROCESO DE SOLDADURA A MIG. EDADES: 5 A 12 AÑOS. MEDIDAS: 506*363*360.	506*363*360	1	JUEGO INFANTIL	5
11	GPS-C-7220622-1		JUEGO TEMÁTICO INFANTIL, MODELO GPS-C-7220622-1. FABRICADO EN ACERO GALVANIZADO LIMPIADO A CHORRO DE ARENA. ELEMENTOS METÁLICOS CON TERMINACIÓN EN PINTURA HORNEADA EN POLVO ELECTROSTÁTICA A TRIPLE CAPA IDEAL PARA INTERPERIE CON PRETRATAMIENTO EN FOSFATO DE ZINC RESISTENTE A RAYOS UV. PLATAFORMA DE LÁMINA DE ACERO PLEGADA 300, MARCO DE ACERO EXTERIOR E INTERIOR PARA REFORZAR Y OFRECER ALTA DURABILIDAD. PERFORACIONES DISTRIBUIDAS UNIFORMEMENTE PARA DRENAR LÍQUIDOS. ACABADO PVC COATING ANTIDERRAPANTE. JUEGO ARMADO CON PROCESO DE SOLDADURA A MIG. INCLUYE COMPONENTES DE PLÁSTICO ROTOMOLDEADO EN POLIETILENO DE ALTA DENSIDAD CON PROTECCIÓN UV. INCLUYE COMPONENTES DE PLÁSTICO ROTOMOLDEADO EN POLIETILENO DE ALTA DENSIDAD CON PROTECCIÓN UV. INCLUYE RESBALADILLA DE PLÁSTICO ROTOMOLDEADO, PANEL INTERACTIVO, PASAMANOS Y ESCALERA Y ELEMENTOS DECORATIVOS. EDADES: 5 A 12 AÑOS. MEDIDAS: 545*365*370.	545*365*370	1	JUEGO INFANTIL	5












NÚM.	MODELO	IMAGEN	DESCRIPCIÓN	MEDIDA	CANTIDAD	TIPO	CBM
12	GPS-3-T1230208-1		JUEGO TEMÁTICO INFANTIL. MODELO GPS-3-T1230208-1. FABRICADO EN ACERO GALVANIZADO LIMPIADO A CHORRO DE ARENA. ELEMENTOS METÁLICOS CON TERMINACIÓN EN PINTURA HORNEADA EN POLVO ELECTROSTÁTICA A TRIPLE CAPA IDEAL PARA INTERPERIE CON PRETRATAMIENTO EN FOSFATO DE ZINC RESISTENTE A RAYOS UV. POSTES DE TUBO DE ACERO GALVANIZADO DE 4" CÉDULA 30. ESTRUCTURAS SECUNDARIAS EN TUBO DE ACERO DE 1 1/2" DE DIÁMETRO. PLATAFORMA DE LÁMINA DE ACERO PLEGADA 300. MARCO DE ACERO EXTERIOR E INTERIOR PARA REFORZAR Y OFRECER ALTA DURABILIDAD. PERFORACIONES DISTRIBUIDAS UNIFORMEMENTE PARA DRENAR LÍQUIDOS. ACABADO PVC COATING ANTIDERRAPANTE. JUEGO ARMADO CON PROCESO DE SOLDADURA A MIG. EDADES: 5 A 12 AÑOS. MEDIDAS: 215*285*270.	215*285*270	1	JUEGO INFANTIL	4
13	GPS-07903		JUEGO INFANTIL CON TRES MOLDES ESCALADORES. MODELO: GPS-07903. FABRICADO EN ACERO GALVANIZADO LIMPIADO A CHORRO DE ARENA. ELEMENTOS METÁLICOS CON TERMINACIÓN EN PINTURA HORNEADA EN POLVO ELECTROSTÁTICA A TRIPLE CAPA IDEAL PARA INTERPERIE CON PRETRATAMIENTO EN FOSFATO DE ZINC RESISTENTE A RAYOS UV. JUEGO ARMADO CON PROCESO DE SOLDADURA A MIG. EDADES 5 - 12 AÑOS. MEDIDAS: 440*440*375.	440*440*375	1	JUEGO INFANTIL	3
14	GPS-182-01		JUEGO INFANTIL CON DOS COLUMPIOS DE BANDA DE CAUCHO Y DOS SILLAS; ADEMÁS, UN RESBALADERO CON ESCALERA. MODELO GPS-182-01. FABRICADO EN TUBO DE ACERO CÉDULA 30. ACABADO CON PRIMER ELECTROSTÁTICO Y PINTURA ACABADO POLIÉSTER. TODO EL TUBO LLEVA SOLDADURA EN CONTINUO SIN COSTURA. EDADES: 5 A 12 AÑOS. MEDIDAS: 650*300*195.	650*300*195	1	JUEGO INFANTIL	3
15	GPS-184-07		JUEGO LICUADORA GIRATORIA MODELO GPS-184-07. FABRICADO EN TUBO DE ACERO GALVANIZADO. ACABADO CON PRIMER ELECTROSTÁTICO Y PINTURA ACABADO POLIÉSTER. TODO EL TUBO VA CON SOLDADURA EN CONTINUO SIN COSTURA. HDPE PARA LOS ASIENTOS. COMPONENTES DOS ESPACIOS PARA NIÑOS. MEDIDAS 150*150*110.	150*150*110	1	JUEGO INFANTIL	1,5
16	GPS-W0231117-2		JUEGO INFANTIL PASAMANOS CON DOS COLUMPIOS DE BANDA DE CAUCHO. MODELO GPS-W0231117-2. FABRICADO EN TUBO DE ACERO CÉDULA 30. ACABADO CON PRIMER ELECTROSTÁTICO Y PINTURA ACABADO POLIÉSTER. TODO EL TUBO LLEVA SOLDADURA EN CONTINUO SIN COSTURA. EDADES: 5 A 12 AÑOS. MEDIDAS: 500*115*247.	500*115*247	1	JUEGO INFANTIL	1
17	GPS-218-01		JUEGO INFANTIL CON MOLDES ESCALADORES. MODELO: GPS-218-01. ELEMENTOS METÁLICOS CON TERMINACIÓN EN PINTURA HORNEADA EN POLVO ELECTROSTÁTICA A TRIPLE CAPA IDEAL PARA INTERPERIE CON PRETRATAMIENTO EN FOSFATO DE ZINC RESISTENTE A RAYOS UV. JUEGO ARMADO CON PROCESO DE SOLDADURA A MIG. EDADES 5 - 12 AÑOS. MEDIDAS: 276*276*120.	276*276*120	1	JUEGO INFANTIL	0,5
18	GPS-182-05		JUEGO INFANTIL CON DOS COLUMPIOS, UNO DE BANDA DE CAUCHO, OTRO CON DOS SILLAS. MODELO GPS-182-05. FABRICADO EN TUBO DE ACERO CÉDULA 30. ACABADO CON PRIMER ELECTROSTÁTICO Y PINTURA ACABADO POLIÉSTER. TODO EL TUBO LLEVA SOLDADURA EN CONTINUO SIN COSTURA. EDADES: 5 A 12 AÑOS. MEDIDAS: 300*130*195.	300*130*195	1	JUEGO INFANTIL	0,5






NÚM.	MODELO	IMAGEN	DESCRIPCIÓN	MEDIDA	CANTIDAD	TIPO	CBM
19	GPS-Z1-231104-3		JUEGO INFANTIL SUBE Y BAJA, MODELO GPS-Z1-231104-3. FABRICADO EN TUBO DE ACERO CÉDULA 30, ACABADO CON PRIMER ELECTROSTÁTICO Y PINTURA ACABADO POLIÉSTER. TODO EL TUBO LLEVA SOLDADURA EN CONTINUO SIN COSTURA. EDADES: 5 A 12 AÑOS. MEDIDAS: 155*250*85.	155*250*85	2	JUEGO INFANTIL	0,5
20	GPS-185-06		JUEGO INFANTIL SUBE Y BAJA, MODELO GPS-185-06. FABRICADO EN TUBO DE ACERO CÉDULA 30, ACABADO CON PRIMER ELECTROSTÁTICO Y PINTURA ACABADO POLIÉSTER. TODO EL TUBO LLEVA SOLDADURA EN CONTINUO SIN COSTURA. EDADES: 5 A 12 AÑOS. MEDIDAS: 340*50*80.	340*50*80	1	JUEGO INFANTIL	0,5
21	GPS-00801		MONTABLE TEMÁTICO INFANTIL, MODELO GPS-00801, RESORTE EN ACERO GALVANIZADO CON TERMINACIÓN EN PINTURA HORNEADA EN POLVO ELECTROSTÁTICA A TRIPLE CAPA. IDEAL PARA INTERPERIE CON PRETRATAMIENTO EN FOSFATO DE ZINC RESISTENTE A RAYOS UV. JUEGO ARMADO CON PROCESO DE SOLDADURA MIG. ASIENTO Y FIGURA DE PLÁSTICO ROTOMOLDEADO. EDADES: 5 A 12 AÑOS. MEDIDAS: 85*75*75.	85*75*75	2	JUEGO INFANTIL	0,25
22	GPS-01704		MONTABLE TEMÁTICO INFANTIL, MODELO GPS-01704, RESORTE EN ACERO GALVANIZADO CON TERMINACIÓN EN PINTURA HORNEADA EN POLVO ELECTROSTÁTICA A TRIPLE CAPA. IDEAL PARA INTERPERIE CON PRETRATAMIENTO EN FOSFATO DE ZINC RESISTENTE A RAYOS UV. JUEGO ARMADO CON PROCESO DE SOLDADURA MIG. ASIENTO Y FIGURA DE PLÁSTICO ROTOMOLDEADO. EDADES: 5 A 12 AÑOS. MEDIDAS: 75*38*80.	75*38*80	2	JUEGO INFANTIL	0,25
23	GPS-13109		MONTABLE TEMÁTICO INFANTIL, MODELO GPS-13109, RESORTE EN ACERO GALVANIZADO CON TERMINACIÓN EN PINTURA HORNEADA EN POLVO ELECTROSTÁTICA A TRIPLE CAPA. IDEAL PARA INTERPERIE CON PRETRATAMIENTO EN FOSFATO DE ZINC RESISTENTE A RAYOS UV. JUEGO ARMADO CON PROCESO DE SOLDADURA MIG. ASIENTO Y FIGURA DE PLÁSTICO ROTOMOLDEADO. EDADES: 5 A 12 AÑOS. MEDIDAS: 84*43*93.	84*43*93	2	JUEGO INFANTIL	0,25
24	GPS-13108		MONTABLE TEMÁTICO INFANTIL, MODELO GPS-13108, RESORTE EN ACERO GALVANIZADO CON TERMINACIÓN EN PINTURA HORNEADA EN POLVO ELECTROSTÁTICA A TRIPLE CAPA. IDEAL PARA INTERPERIE CON PRETRATAMIENTO EN FOSFATO DE ZINC RESISTENTE A RAYOS UV. JUEGO ARMADO CON PROCESO DE SOLDADURA MIG. ASIENTO Y FIGURA DE PLÁSTICO ROTOMOLDEADO. EDADES: 5 A 12 AÑOS. MEDIDAS: 80*55*80.	80*55*80	2	JUEGO INFANTIL	0,25
25	GPS-239-10		EJERCITADOR DE ABDOMINALES DOBLE, MODELO GPS-239-10. CON ESTRUCTURA METÁLICA DE ACERO GALVANIZADO, ACABADO EN PINTURA ELECTROSTÁTICA, RESISTENTE A RAYOS UV. TUBO DE ACERO, MEDIDAS DE 1.30 MX1.12 MX0.63M. COLOR NEGRO Y GRIS MATE. FIJACIÓN CON TORNILLOS TIPO REMACHE, LLAVE ALLEN DE SEGURIDAD. INCLUYE 1 DADO DE CONCRETO DE FC=150 KG/CM2. MEDIDAS: 142*112*63.	142*112*63	3	EJERCITADOR	0,8
26	GPS-240-09		EJERCITADOR PRESS DE PECHO Y ESPALDA MODELO GPS-240-09. CON ESTRUCTURA METÁLICA DE ACERO GALVANIZADO, ACABADO EN PINTURA ELECTROSTÁTICA, RESISTENTE A RAYOS UV. TUBO DE ACERO, COLOR NEGRO Y GRIS MATE. FIJADO CON TORNILLOS TIPO REMACHE, LLAVE ALLEN DE SEGURIDAD. INCLUYE 1 DADO DE CONCRETO DE FC=150 KG/CM2. MEDIDAS: 185*75*220.	185*75*220	3	EJERCITADOR	0,8



NÚM.	MODELO	IMAGEN	DESCRIPCIÓN	MEDIDA	CANTIDAD	TIPO	CBM
27	GPS-240-08		EJERCITADOR DE BANDA CORREDERA. MODELO GPS-240-08. CON ESTRUCTURA METÁLICA DE ACERO GALVANIZADO, ACABADO EN PINTURA ELECTROSTÁTICA, RESISTENTE A RAYOS UV. TUBO DE ACERO. MEDIDAS DE 1.30 MX1.12 MX 0.63M. COLOR NEGRO Y GRIS MATE. FIJACIÓN CON TORNILLOS TIPO REMACHE, LLAVE ALLEN DE SEGURIDAD. INCLUYE 1 DADO DE CONCRETO DE FC=150 KG/CM2. MEDIDAS: 132*66*120.	132*66*120	3	EJERCITADOR	0,5
28	GPS-238-04		EJERCITADOR REMO MODELO GPS-238-04. FABRICADO DE ACERO GALVANIZADO, ACABO EN PINTURA ELECTROSTÁTICA, RESISTENTE A RAYOS UV. TUBO DE ACERO DE 140 MM. FIJADO CON TORNILLOS TIPO REMACHE, LLAVE ALLEN DE SEGURIDAD. MEDIDAS: 121*84*82.	121*84*82	3	EJERCITADOR	0,4
29	GPS-237-08		EJERCITADOR POTRO MODELO GPS-237-08. FABRICADO DE ACERO GALVANIZADO, ACABO EN PINTURA ELECTROSTÁTICA, RESISTENTE A RAYOS UV. TUBO DE ACERO DE 140 MM. FIJADO CON TORNILLOS TIPO REMACHE, LLAVE ALLEN DE SEGURIDAD. MEDIDAS: 100*55*116.	100*55*116	3	EJERCITADOR	0,3
30	GPS-238-03		EJERCITADOR BICICLETA MODELO GPS-238-03 . FABRICADO DE ACERO GALVANIZADO, ACABO EN PINTURA ELECTROSTÁTICA, RESISTENTE A RAYOS UV. TUBO DE ACERO DE 140 MM. FIJADO CON TORNILLOS TIPO REMACHE, LLAVE ALLEN DE SEGURIDAD. MEDIDAS: 114*47*130.	114*47*130	3	EJERCITADOR	0,3
31	GPS-238-03		EJERCITADOR ELÍPTICA MODELO GPS-238-03. FABRICADO DE ACERO GALVANIZADO, ACABO EN PINTURA ELECTROSTÁTICA, RESISTENTE A RAYOS UV. TUBO DE ACERO DE 140 MM. FIJADO CON TORNILLOS TIPO REMACHE, LLAVE ALLEN DE SEGURIDAD. MEDIDAS: 102*52*152.	102*52*152	3	EJERCITADOR	0,3
32	GPS-237-07		EJERCITADOR PRENSA SENCILLA PARA PIERNA MODELO GPS-237-07. FABRICADO DE ACERO GALVANIZADO, ACABO EN PINTURA ELECTROSTÁTICA, RESISTENTE A RAYOS UV. TUBO DE ACERO DE 140 MM. FIJADO CON TORNILLOS TIPO REMACHE, LLAVE ALLEN DE SEGURIDAD. MEDIDAS: 71*62*97.	71*62*97	3	EJERCITADOR	0,3
33	GPS-237-11		EJERCITADOR SENCILLO TIPO 'U', MODELO GPS-237-11. FABRICADO DE ACERO GALVANIZADO, ACABO EN PINTURA ELECTROSTÁTICA, RESISTENTE A RAYOS UV. TUBO DE ACERO DE 140 MM. FIJADO CON TORNILLOS TIPO REMACHE, LLAVE ALLEN DE SEGURIDAD. MEDIDAS: 110*49*143.	110*49*143	3	EJERCITADOR	0,2
34	GPS-240-02		EJERCITADOR BARRAS PARALELAS MODELO GPS-240-02. FABRICADO DE ACERO GALVANIZADO, ACABO EN PINTURA ELECTROSTÁTICA, RESISTENTE A RAYOS UV. TUBO DE ACERO DE 140 MM. FIJADO CON TORNILLOS TIPO REMACHE, LLAVE ALLEN DE SEGURIDAD. MEDIDAS: 237*65*140.	237*65*140	3	EJERCITADOR	0,2
35	GPS-238-06		EJERCITADOR BARRA PARA CRISTOS MODELO GPS-238-06. CON ESTRUCTURA METÁLICA DE ACERO GALVANIZADO, ACABADO EN PINTURA ELECTROSTÁTICA, RESISTENTE A RAYOS UV. TUBO DE ACERO, COLOR NEGRO Y GRIS MATE. FIJADO CON TORNILLOS TIPO REMACHE, LLAVE ALLEN DE SEGURIDAD. INCLUYE 1 DADO DE CONCRETO DE FC=150 KG/CM2. MEDIDAS: 150*150*230.	150*150*230	1	EJERCITADOR	0,2



NÚM.	MODELO	IMAGEN	DESCRIPCIÓN	MEDIDA	CANTIDAD	TIPO	CBM
36	GPS-17		BASURERO MODELO: GPS-17. ACERO NEGRO CON ACABADO EN PINTURA ELECTROSTÁTICA Y BARRAS DE PLASTIMADERA. MEDIDAS: 90*40*150.	90*40*150	8	MOBILIARIO URBANO	0,7
37	GPS-244-04		BANCA PICNIC RESISTENTE PARA USO INTERIOR O EXTERIOR. MODELO GPS-244-04. FABRICADA EN LÁMINA DE ACERO AL CARBÓN MULTIPERFORADA CAL. 14 CON ESTRUCTURA DE TUBO DE ACERO AL CARBÓN DE 1 1/2". CÉDULA 30 LIMPIADO A CHORRO DE ARENA. ELEMENTOS METÁLICOS CON TERMINACIÓN EN PINTURA HORNEADA EN POLVO ELECTROSTÁTICA A TRIPLE CAPA. IDEAL PARA INTERPERIE CON PRETRATAMIENTO CON FOSFATO DE ZINC RESISTENTE A RAYOS UV. MEDIDAS: 180*180*76.	180*180*76	3	MOBILIARIO URBANO	0,5
38	GPS-17306		BANCA MODELO: GPS-17306. ACERO NEGRO CON ACABADO EN PINTURA ELECTROSTÁTICA Y ASIENTOS DE PLASTIMADERA. MEDIDAS: 150*85*85.	150*85*85	10	MOBILIARIO URBANO	0,1